

3.9 สาธารณสุข

มาตรการติดตามตรวจสอบผลกระทบสิ่งแวดล้อมตามรายงานการวิเคราะห์ผลกระทบสิ่งแวดล้อมได้กำหนดให้บริษัทฯ สำรวจข้อมูลภาวะสุขภาพ ปัญหาสุขภาพ และการเจ็บป่วยของประชาชน โดยใช้แบบสอบถาม และให้รวบรวมข้อมูลทุติยภูมิด้านสุขภาพและอนามัยของประชาชนจากสถานบริการสาธารณสุขในพื้นที่ และบันทึกสุขภาพอนามัยของชุมชนและสถานการณ์โรคที่สำคัญ วิเคราะห์และประเมินสถานการณ์ที่จะส่งผลกระทบต่อสุขภาพอนามัยของชุมชนร่วมกับผลการตรวจสอบคุณภาพสิ่งแวดล้อมของโครงการ จัดเก็บผลตรวจสุขภาพสำหรับใช้เป็นฐานข้อมูลการเฝ้าระวังผลกระทบด้านสุขภาพ ที่อาจจะเกิดขึ้นจากการทำงาน โดยบริษัทฯ ได้สำรวจข้อมูลภาวะสุขภาพ ปัญหาสุขภาพ และการเจ็บป่วย ของประชาชน โดยใช้แบบสอบถาม และได้รวบรวมข้อมูลด้านสุขภาพและอนามัยของประชาชน โดยมีผลการดำเนินการดังต่อไปนี้

3.9.1 ผลการสำรวจข้อมูลภาวะสุขภาพ ปัญหาสุขภาพ และการเจ็บป่วยของประชาชน โดยใช้แบบสอบถาม

บริษัทฯ ได้จัดให้มีการสำรวจข้อมูลภาวะสุขภาพ ปัญหาสุขภาพ และการเจ็บป่วยของประชาชน โดยใช้แบบสอบถามระหว่างวันที่ 17-21 ตุลาคม 2565 ที่ผ่านมา โดยใช้แบบสอบถามและได้ดำเนินการไปพร้อมกันกับการสอบถามข้อมูลด้านเศรษฐกิจและสังคม เพื่อเป็นการรวบรวมข้อมูลภาวะสุขภาพ ปัญหาสุขภาพ และการเจ็บป่วยของประชาชนในพื้นที่รอบๆ โครงการ ในระยะเตรียมการ โดยมีรายละเอียดดัง (ภาคผนวก ก) และสามารถสรุปผลการสำรวจได้ดังนี้

1) ในรอบ 1 ปีที่ผ่านมาผู้ให้สัมภาษณ์ส่วนใหญ่เห็นว่ามีสมาชิกในครัวเรือนเคยเจ็บป่วยร้อยละ 91.07 ซึ่งโรคที่เจ็บป่วยมากที่สุด 3 อันดับแรก ได้แก่ ไข้หวัด (ร้อยละ 59.15) รองลงมาโรคอื่นๆ เช่น โรคเบาหวาน โรคความดันโลหิต ท้องร่วงอาเจียน (ร้อยละ 30.72) และอุบัติเหตุ (ร้อยละ 8.50) ส่วนผู้ที่เห็นว่าในรอบ 1 ปี สมาชิกในครัวเรือนไม่เคยเจ็บป่วยร้อยละ 8.93 โดยเกือบทั้งหมดผู้ให้สัมภาษณ์กล่าวถึงปัญหาความกังวลเกี่ยวกับการแพร่ระบาดเชื้อไวรัสโควิด 19 ในเขตพื้นที่ช่วงที่ผ่านมา และส่วนใหญ่สมัครใจการเข้ารับการฉีดวัคซีนเชื้อไวรัสโควิด 19 จากหน่วยงานสาธารณสุขในชุมชนท้องถิ่นตามนโยบายของทางภาครัฐ

2) เมื่อเจ็บป่วยแล้วผู้ให้สัมภาษณ์ส่วนใหญ่จะไปรักษาที่สถานอนามัยหรือโรงพยาบาลส่งเสริมสุขภาพตำบล (ร้อยละ 57.74) รองลงมาที่โรงพยาบาลของรัฐในอำเภอ (ร้อยละ 25.00) ซอยมารักษาเอง (ร้อยละ 9.23) ปลอมให้หายเอง (ร้อยละ 4.17) โรงพยาบาลของรัฐในจังหวัด (ร้อยละ 2.38) และรักษาที่คลินิกหรือโรงพยาบาลเอกชน (ร้อยละ 1.48) ผู้ให้สัมภาษณ์ส่วนใหญ่ไม่มีปัญหาในการให้บริการด้านสาธารณสุข (ร้อยละ 78.27) มีเพียง (ร้อยละ 21.73) ที่มีปัญหาในการให้บริการด้านสาธารณสุข โดยส่วนใหญ่เป็นความกังวลเกี่ยวกับการแพร่ระบาดเชื้อไวรัสโควิด 19 จากจำนวนผู้มาขอรับบริการสาธารณสุขในสถานพยาบาล



3.9.2 ผลการรวบรวมข้อมูลทุติยภูมิด้านสุขภาพและอนามัยของประชาชนรอบๆ พื้นที่โครงการ

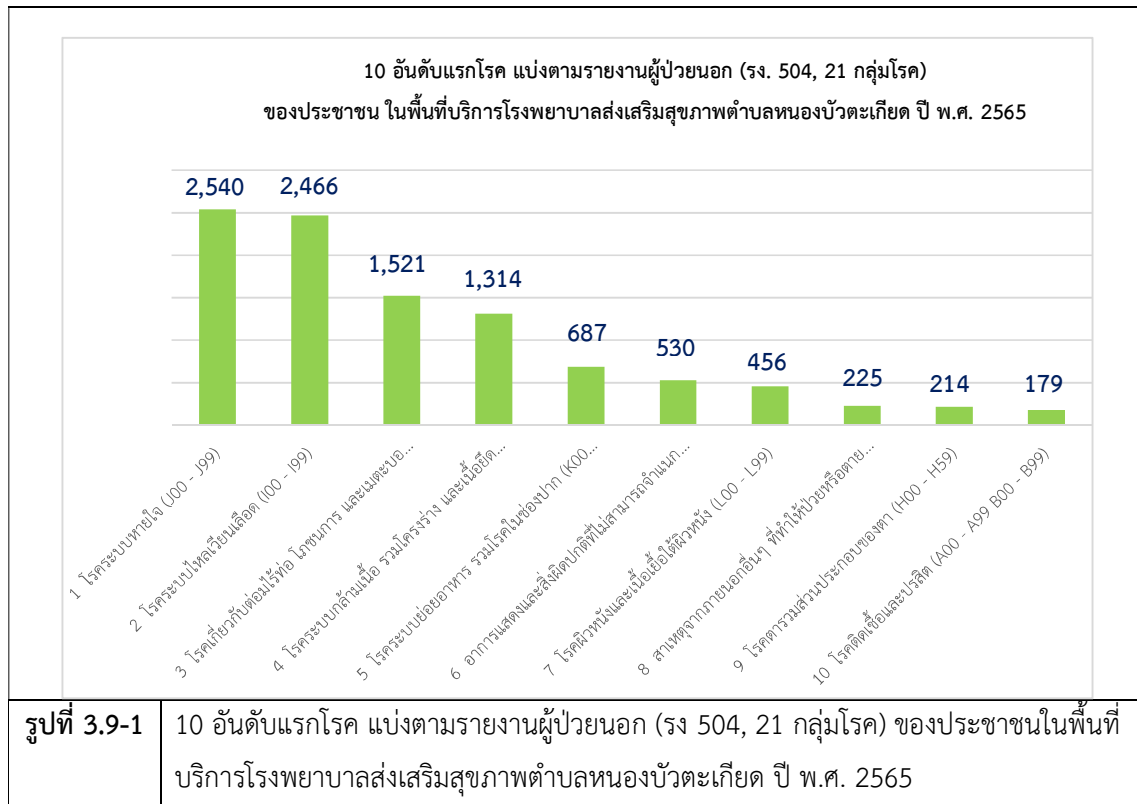
การดำเนินการติดตามตรวจสอบด้านสาธารณสุข โดยการรวบรวมข้อมูลทุติยภูมิจากรายงานผู้ป่วยนอกตามกลุ่มสาเหตุ (รง. 504 รวม 21 กลุ่มโรค) ของโรงพยาบาลและสถานอนามัยในชุมชนที่อยู่โดยรอบโครงการ จำนวน 3 แห่ง ประกอบด้วย 1) โรงพยาบาลส่งเสริมสุขภาพตำบลหนองบัวตะเกียด 2) โรงพยาบาลส่งเสริมสุขภาพตำบลโนนเมืองพัฒนา และ 3) โรงพยาบาลส่งเสริมสุขภาพตำบลดอนป่าโอบ (หนองไทร) เพื่อใช้เป็นข้อมูลพื้นฐานประกอบการเฝ้าระวังดูแลสุขภาพอนามัยของประชาชนในบริเวณชุมชนโดยรอบโครงการ ระหว่างเดือนมกราคม-ธันวาคม 2565 โดยมีรายละเอียดแสดงดัง (ภาคผนวก ๗) และมีผลสรุปดังตารางที่ 3.9-1 ถึงตารางที่ 3.9-3 และรูปที่ 3.9-1 ถึงรูปที่ 3.9-4

ตารางที่ 3.9-1 สถิติ 10 อันดับแรกโรค แบ่งตามรายงานผู้ป่วยนอก (รง. 504, 21 กลุ่มโรค) ของประชาชน

ในพื้นที่บริการโรงพยาบาลส่งเสริมสุขภาพตำบลหนองบัวตะเกียด ปี พ.ศ. 2565

| ลำดับ | ชื่อโรค/รหัส ICD-CODE | จำนวน (ราย) |
|-------|---------------------------------------------------------------------------------------------------------------------|-------------|
| 1 | โรคระบบหายใจ (J00 - J99) | 2,540 |
| 2 | โรคระบบไหลเวียนเลือด (I00 - I99) | 2,466 |
| 3 | โรคเกี่ยวกับต่อมไร้ท่อ โภชนาการ และเมตาบอลิซึม (E00 - E90) | 1,521 |
| 4 | โรคระบบกล้ามเนื้อ รวมโครงร่าง และเนื้อเยื่อเสริม (M00 - M99) | 1,314 |
| 5 | โรคระบบย่อยอาหาร รวมโรคในช่องปาก (K00 - K93) | 687 |
| 6 | อาการ,อาการแสดงและสิ่งผิดปกติที่พบได้จากการตรวจคลินิกและทางห้องปฏิบัติการที่ไม่สามารถจำแนกโรคกลุ่มอื่นได้ (R00-R99) | 530 |
| 7 | โรคผิวหนังและเนื้อเยื่อใต้ผิวหนัง (L00 - L99) | 456 |
| 8 | สาเหตุจากภายนอกอื่นๆ ที่ทำให้ป่วยหรือตาย (W00-W99) | 225 |
| 9 | โรคติดเชื้อและปรสิต (A00 - A99 B00 - B99) | 214 |
| 10 | โรคตาารวมส่วนประกอบของตา (H00 - H59) | 179 |

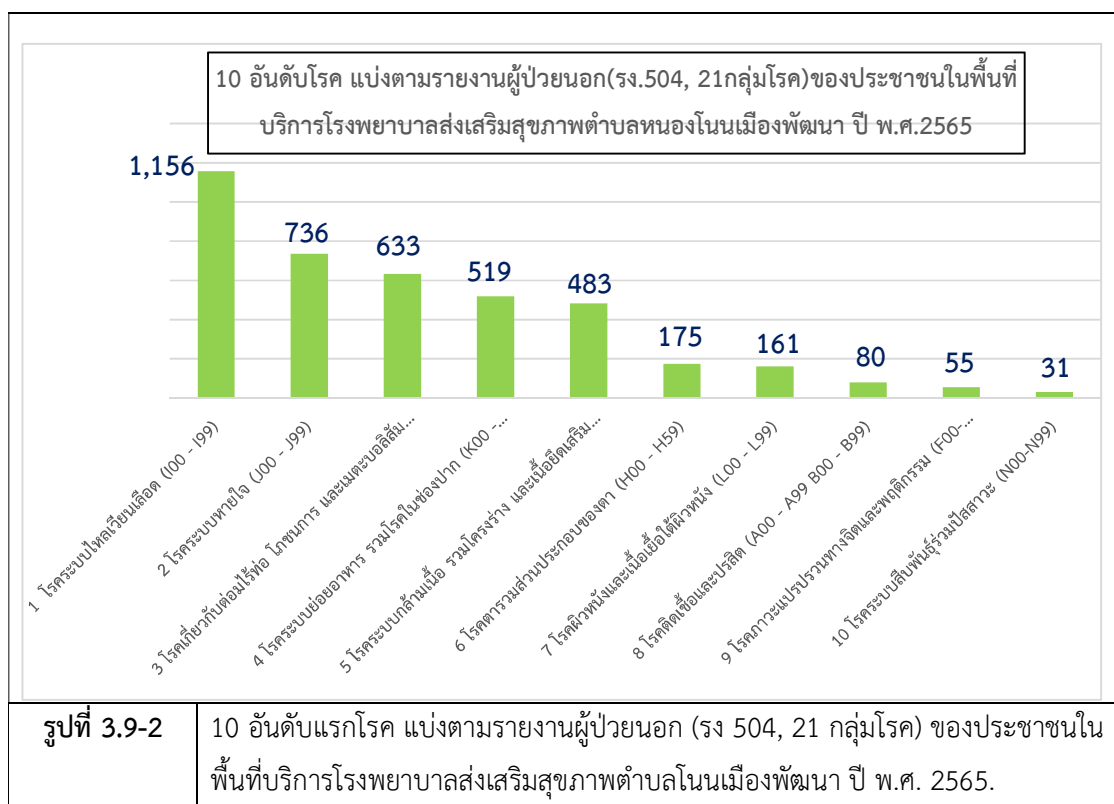
ที่มา : ดัดแปลงจากระบบบริหารจัดการข้อมูล สาธารณสุขจังหวัดนครราชสีมา (Korat HIS), 11 มกราคม 2566.



ตารางที่ 3.9-2 สถิติ 10 อันดับแรกโรค แบ่งตามรายงานผู้ป่วยนอก (รง 504, 21 กลุ่มโรค) ของประชาชน
ในพื้นที่บริการโรงพยาบาลส่งเสริมสุขภาพตำบลโนนเมืองพัฒนา ปี พ.ศ. 2565

| ลำดับ | ชื่อโรค/รหัส ICD-CODE | จำนวน (ราย) |
|-------|--------------------------------------------------------------|-------------|
| 1 | โรคระบบไหลเวียนเลือด (I00 - I99) | 1,156 |
| 2 | โรคระบบหัวใจ (J00 - J99) | 736 |
| 3 | โรคเกี่ยวกับต่อมไร้ท่อ โภชนาการ และเมตาบอลิซึม (E00 - E90) | 633 |
| 4 | โรคระบบย่อยอาหาร รวมโรคในช่องปาก (K00 - K93) | 519 |
| 5 | โรคระบบกล้ามเนื้อ รวมโครงร่าง และเนื้อเยื่อเสริม (M00 - M99) | 483 |
| 6 | โรคตาบางส่วนประกอบของตา (H00 - H59) | 175 |
| 7 | โรคผิวหนังและเนื้อเยื่อใต้ผิวหนัง (L00 - L99) | 161 |
| 8 | โรคติดเชื้อและปรสิต (A00 - A99 B00 - B99) | 80 |
| 9 | โรคภาวะแปรปรวนทางจิตและพฤติกรรม (F00-F99) | 55 |
| 10 | โรคระบบสืบพันธุ์ร่วมปัสสาวะ (N00-N99) | 31 |

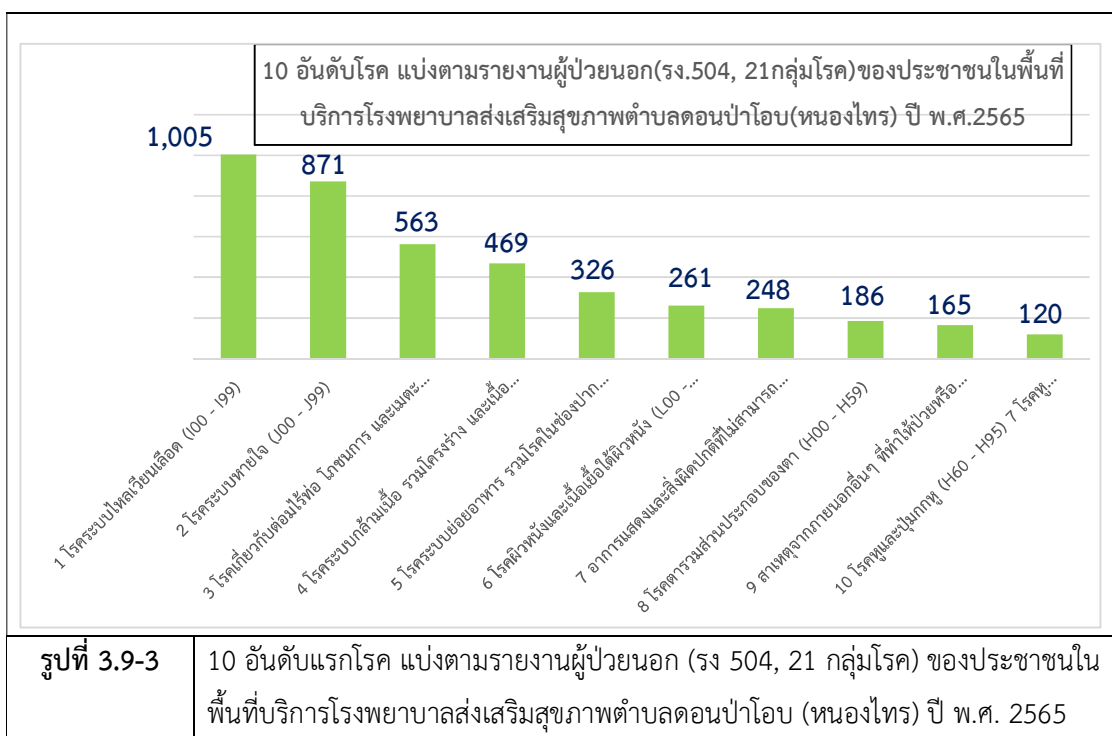
ที่มา : ดัดแปลงจากระบบบริหารจัดการข้อมูล สาธารณสุขจังหวัดนครราชสีมา (Korat HIS), 11 มกราคม 2566.



ตารางที่ 3.9-3 สถิติ 10 อันดับแรกโรค แบ่งตามรายงานผู้ป่วยนอก (รง 504, 21 กลุ่มโรค) ของประชาชน
ในพื้นที่บริการโรงพยาบาลส่งเสริมสุขภาพตำบลดอนป่าโอบ (หนองไทร) ปี พ.ศ. 2565

| ลำดับ | ชื่อโรค/รหัส ICD-CODE | จำนวน (ราย) |
|-------|-------------------------------------------------------------------------------------------------------------------------|-------------|
| 1 | โรคระบบไหลเวียนเลือด (I00 - I99) | 1,005 |
| 2 | โรคระบบหายใจ (J00 - J99) | 871 |
| 3 | โรคเกี่ยวกับต่อมไร้ท่อ โภชนาการ และเมตาบอลิซึม (E00 - E90) | 563 |
| 4 | โรคระบบกล้ามเนื้อ รวมโครงร่าง และเนื้อเยื่อเสริม (M00 - M99) | 469 |
| 5 | โรคระบบย่อยอาหาร รวมโรคในช่องปาก (K00 - K93) | 326 |
| 6 | โรคผิวหนังและเนื้อเยื่อใต้ผิวหนัง (L00 - L99) | 261 |
| 7 | อาการ,อาการแสดงและสิ่งผิดปกติที่พบได้จากการตรวจคลินิกและทาง ห้องปฏิบัติการที่ไม่สามารถจำแนกโรคกลุ่มอื่นได้ (R00-R99) | 248 |
| 8 | โรคตา รวมส่วนประกอบของตา (H00 - H59) | 186 |
| 9 | สาเหตุจากภายนอกอื่นๆ ที่ทำให้ป่วยหรือตาย (W00-W99) | 165 |
| 10 | โรคหูและปุ่มกกหู (H60-H95) | 120 |

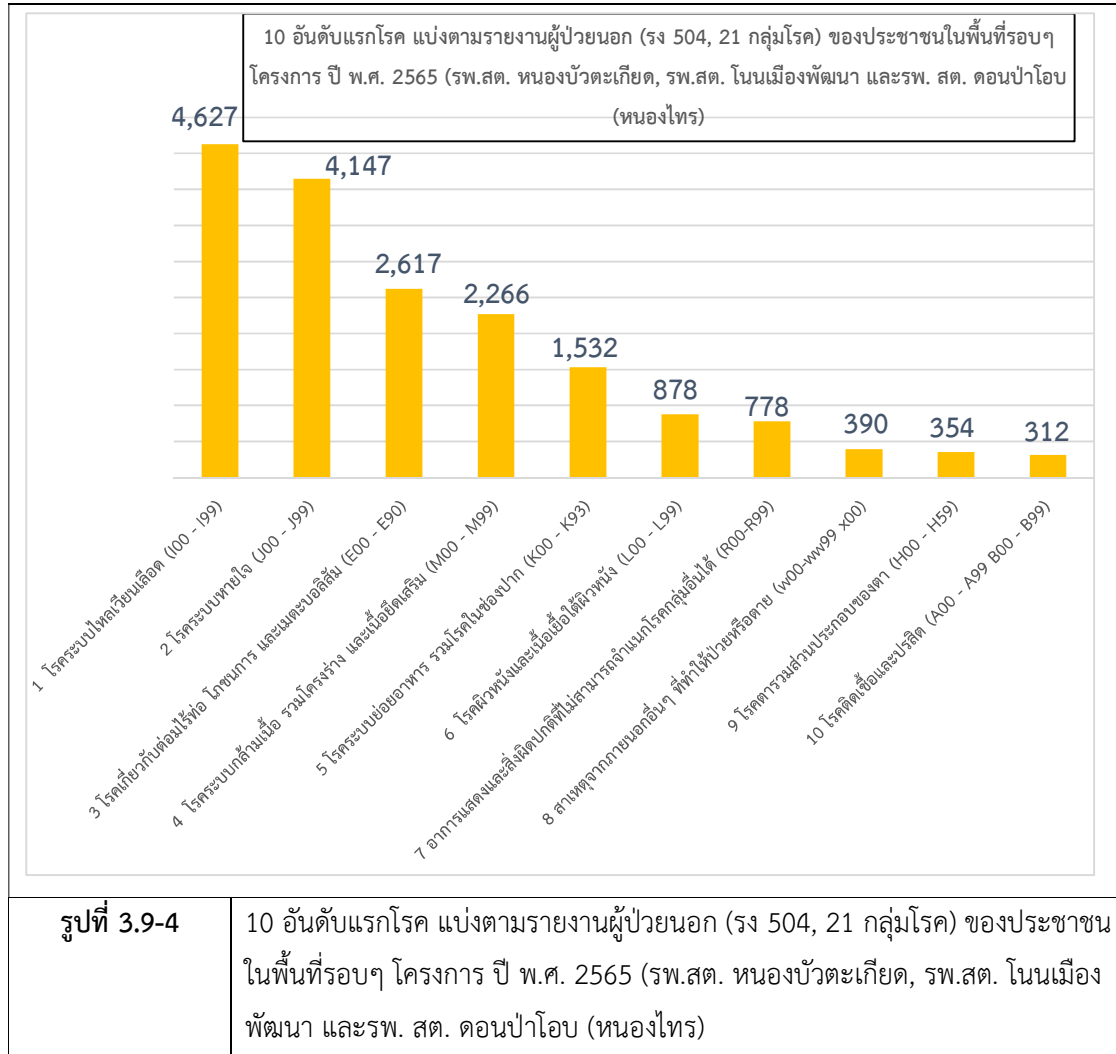
ที่มา : ดัดแปลงจากระบบบริหารจัดการข้อมูล สาธารณสุขจังหวัดนครราชสีมา (Korat HIS), 11 มกราคม 2566.



ตารางที่ 3.9-4 สถิติ 10 อันดับแรกโรค แบ่งตามรายงานผู้ป่วยนอก (รง 504, 21 กลุ่มโรค) ของประชาชนในพื้นที่รอบๆ โครงการ ปี พ.ศ. 2565 (รพ.สต. หนองบัวตะเกียด, รพ.สต. โนนเมืองพัฒนา และรพ. สต. ดอนป่าโอบ (หนองไทร))

| ลำดับ | ชื่อโรค/รหัส ICD-CODE | จำนวน (ราย) |
|-------|-----------------------------------------------------------------------------------------------------------------------------|-------------|
| 1 | โรคระบบไหลเวียนเลือด (I00 - I99) | 4,627 |
| 2 | โรคระบบหายใจ (J00 - J99) | 4,147 |
| 3 | โรคเกี่ยวกับต่อมไร้ท่อ โภชนาการ และเมตาบอลิซึม (E00 - E90) | 2,617 |
| 4 | โรคระบบกล้ามเนื้อ รวมโครงสร้าง และเนื้อเยื่อเสริม (M00 - M99) | 2,266 |
| 5 | โรคระบบย่อยอาหาร รวมโรคในช่องปาก (K00 - K93) | 1,532 |
| 6 | โรคผิวหนังและเนื้อเยื่อใต้ผิวหนัง (L00 - L99) | 878 |
| 7 | อาการ, อาการแสดงและสิ่งผิดปกติที่พบได้จากการตรวจทางคลินิกและทางห้องปฏิบัติการที่ไม่สามารถจำแนกโรคในกลุ่มอื่นได้ (R00 - R99) | 778 |
| 8 | สาเหตุจากภายนอกอื่นๆ ที่ทำให้ป่วยหรือตาย (W00-W99) | 390 |
| 9 | โรคตา รวมส่วนประกอบของตา (H00 - H59) | 354 |
| 10 | โรคติดเชื้อและปรสิต (A00 - A99 B00 - B99) | 312 |

ที่มา : ดัดแปลงจากระบบบริหารจัดการข้อมูล สาธารณสุขจังหวัดนครราชสีมา (Korat HIS), 11 มกราคม 2565.



จากตารางที่ 3.9-4 รายงานสถิติผู้ป่วยนอก (รพ. 504, 21 กลุ่มโรค) ในพื้นที่ตำบลหนองไทร หนองบัวตะเกียด โนนเมืองพัฒนา อำเภอด่านขุนทด จังหวัดนครราชสีมา พบว่า 3 ลำดับแรกจาก 21 กลุ่มโรคที่พบมากที่สุด ได้แก่ โรคมะเร็งปอด (รหัส I00 - I99) จำนวน 4,627 ราย รองลงมา ได้แก่ โรคระบบหายใจ (รหัส J00 - J99) จำนวน 4,147 ราย และลำดับที่ 3 ได้แก่ โรคเกี่ยวกับต่อมไร้ท่อ โภชนาการ และเมตาบอลิซึม (รหัส E00 - E90) จำนวน 2,617 ราย